

# SZK B IP 55 - Zewnętrzna obudowa Galvar wielkogabarytowa

HOME > KATEGORIE > SZAFY STEROWNICZE > SZK-B IP 55 - ZEWNĘTRZNA OBUDOWA GALVAR WIELKOGABARYTOWA

SZK-B - jest to wielkogabarytowa obudowa stojąca, produkowana w oparciu o opatentowaną technologię klejenia i nitowania blach GALVAR®. W procesie produkcji całkowicie wyeliminowano spawanie, dzięki temu zastosowana blacha posiada nienaruszoną powłokę ochronną cynku, co przekłada się na wysoką odporność antykorozyjną finalnego produktu.

Typ	Klasa korozyjności	Materiał / dodatkowy opis	Powłoka
SZK-B	C4	blacha ocynkowana	RAL7035

## INNOWACYJNA TECHNOLOGIA GALVAR® - KLEJENIE ZAMIAST SPAWANIA



Numer patentu: **Pat.237638**

### WI?CEJ O TECHNOLOGII GALVAR

- Warstwa ochronna cynku pozostaje nienaruszona
- Wysoka szczelność połączeń dzięki klejeniu
- Możliwość połączenia różnych materiałów
- **OPCJONALNIE 5 LETNIA GWARANCJA**

### INFORMACJE OGÓLNE:

- Szczelność wg kodu IP: 55 (66\*)

- Odporność na uderzenia wg kodu IK: 10
- Zakres temperatury pracy: od -40 do +80 °C

\*W przypadku chęci zamówienia obudowy w wersji ze zwiększoną szczelnością należy to zaznaczyć przy składaniu zapytania.


## PODSTAWOWE DANE:

- Korpus: składany
- Dach: dokręcany do korpusu
- Zamknięcie: drzwi na zawiasach z kątem otwarcia 105°; zamek w postaci rękojeści z możliwością zamontowania zatrzaskowej wkładki z kluczem
- Obudowy od szerokości 1000 mm posiadają dwuskrzydłowe drzwi
- Płyta montażowa: w każdej wersji wykonywana z blachy ocynkowanej o gr. 2 mm; montowana na perforowanych wspornikach z możliwością regulacji na całej głębokości obudowy
- Wprowadzanie kabli: w dnie znajduje się przepust kablowy, wymiary zależy od szerokości danej obudowy
- Uziemienie: w drzwiach i korpusie obudowy znajdują się gwintowane kołki uziemiające
- Inne: drzwi posiadają wewnętrzne usztywnienie wykonane z perforowanych profili, ułatwiające montowanie dodatkowych elementów


## DODATKOWE OPCJE:


- Termoizolacja
- Zwiększenie temperatury pracy w zakresie od -50 do +120 °C
- Nietypowe wymiary
- Otworowanie w drzwiach, korpusie lub płycie montażowej
- Malowanie na dowolny kolor wg palety RAL


## GALERIA PRODUKTU WRAZ Z PRZYKŁADOWYMI REALIZACJAMI



## DOKUMENTY

 [Deklaracja zgodności na wyroby Radiolex Kliknij aby pobrać](#)

 [Instrukcja konserwacji powłok proszkowych Kliknij aby pobrać](#)

 [Raport z badań termoizolacyjności Kliknij aby pobrać](#)

## Poniższa tabela prezentuje obudowy wyposażone w płytę montażową

Lp.	Wymiary (szer. × wys. × gł., mm)	Nr katalogowy SZK-B
1	600 × 1400 × 300	126-901
2	600 × 1400 × 400	126-902
3	600 × 1600 × 300	126-903
4	600 × 1600 × 400	126-904
5	600 × 1800 × 300	126-905
6	600 × 1800 × 400	126-906
7	600 × 2000 × 300	126-907
8	600 × 2000 × 400	126-908
9	600 × 2000 × 500	126-909
10	600 × 2000 × 600	126-910
11	800 × 1400 × 300	126-911
12	800 × 1400 × 400	126-912
13	800 × 1600 × 300	126-913
14	800 × 1600 × 400	126-914
15	800 × 1800 × 300	126-915
16	800 × 1800 × 400	126-916
17	800 × 1800 × 500	126-917
18	800 × 1800 × 600	126-918
19	800 × 2000 × 300	126-919
20	800 × 2000 × 400	126-920
21	800 × 2000 × 500	126-921
22	800 × 2000 × 600	126-922
23	1000 × 800 × 250	126-923
24	1000 × 800 × 300	126-924
25	1000 × 800 × 400	126-925
26	1000 × 1000 × 250	126-926
27	1000 × 1000 × 300	126-927
28	1000 × 1000 × 400	126-928
29	1000 × 1200 × 250	126-929
30	1000 × 1200 × 300	126-930
31	1000 × 1200 × 400	126-931
32	1000 × 1400 × 300	126-932
33	1000 × 1400 × 400	126-933
34	1000 × 1600 × 300	126-934
35	1000 × 1600 × 400	126-935
36	1000 × 1800 × 300	126-936
37	1000 × 1800 × 400	126-937
38	1000 × 2000 × 300	126-938
39	1000 × 2000 × 400	126-939
40	1000 × 2000 × 500	126-940
41	1200 × 800 × 300	126-941
42	1200 × 800 × 400	126-942
43	1200 × 1000 × 300	126-943
44	1200 × 1000 × 400	126-944
45	1200 × 1200 × 300	126-945
46	1200 × 1200 × 400	126-946
47	1200 × 1400 × 300	126-947
48	1200 × 1400 × 400	126-948
49	1200 × 1600 × 300	126-949
50	1200 × 1600 × 400	126-950
51	1200 × 1800 × 300	126-951
52	1200 × 1800 × 400	126-952
53	1200 × 1800 × 500	126-953
54	1200 × 2000 × 300	126-954
55	1200 × 2000 × 350	126-955
56	1200 × 2000 × 400	126-956
57	1200 × 2000 × 500	126-957
58	1200 × 2000 × 600	126-958
59	1600 × 1800 × 400	126-959
60	1600 × 1800 × 500	126-960
61	1600 × 2000 × 400	126-961
62	1600 × 2000 × 500	126-962
63	1600 × 2000 × 600	126-963

## Poniższa tabela prezentuje obudowy puste

Lp.	Wymiary (szer. × wys. × gł., mm)	Nr katalogowy SZK-B-N
1	600 × 1400 × 300	127-901
2	600 × 1400 × 400	127-902
3	600 × 1600 × 300	127-903
4	600 × 1600 × 400	127-904
5	600 × 1800 × 300	127-905
6	600 × 1800 × 400	127-906
7	600 × 2000 × 300	127-907
8	600 × 2000 × 400	127-908
9	600 × 2000 × 500	127-909
10	600 × 2000 × 600	127-910
11	800 × 1400 × 300	127-911
12	800 × 1400 × 400	127-912
13	800 × 1600 × 300	127-913
14	800 × 1600 × 400	127-914
15	800 × 1800 × 300	127-915
16	800 × 1800 × 400	127-916
17	800 × 1800 × 500	127-917
18	800 × 1800 × 600	127-918
19	800 × 2000 × 300	127-919
20	800 × 2000 × 400	127-920
21	800 × 2000 × 500	127-921
22	800 × 2000 × 600	127-922
23	1000 × 800 × 250	127-923
24	1000 × 800 × 300	127-924
25	1000 × 800 × 400	127-925
26	1000 × 1000 × 250	127-926
27	1000 × 1000 × 300	127-927
28	1000 × 1000 × 400	127-928
29	1000 × 1200 × 250	127-929
30	1000 × 1200 × 300	127-930
31	1000 × 1200 × 400	127-931
32	1000 × 1400 × 300	127-932
33	1000 × 1400 × 400	127-933
34	1000 × 1600 × 300	127-934
35	1000 × 1600 × 400	127-935
36	1000 × 1800 × 300	127-936
37	1000 × 1800 × 400	127-937
38	1000 × 2000 × 300	127-938
39	1000 × 2000 × 400	127-939
40	1000 × 2000 × 500	127-940
41	1200 × 800 × 300	127-941
42	1200 × 800 × 400	127-942
43	1200 × 1000 × 300	127-943
44	1200 × 1000 × 400	127-944
45	1200 × 1200 × 300	127-945
46	1200 × 1200 × 400	127-946
47	1200 × 1200 × 400	127-947
48	1200 × 1400 × 400	127-948
49	1200 × 1600 × 300	127-949
50	1200 × 1600 × 400	127-950
51	1200 × 1800 × 300	127-951
52	1200 × 1800 × 400	127-952
53	1200 × 1800 × 500	127-953
54	1200 × 2000 × 300	127-954
55	1200 × 2000 × 350	127-955
56	1200 × 2000 × 400	127-956
57	1200 × 2000 × 500	127-957
58	1200 × 2000 × 600	127-958
59	1600 × 1800 × 400	127-959
60	1600 × 1800 × 500	127-960
61	1600 × 2000 × 400	127-961
62	1600 × 2000 × 500	127-962
63	1600 × 2000 × 600	127-963